

為孩童設計的
合作遊戲!

RACE to the TREASURE!

寶藏競逐

LEARN TO PLAY!



1 MINUTE VIDEO

適合年齡5+
玩家人數2-4人
遊戲時間20分鐘

遊戲配件

- 一顆字母的骰子
- 一顆數字的骰子
- 一個圖板
- 10個怪物卡



• 27條道路卡

• 4支鑰匙

• 1個怪物的野餐

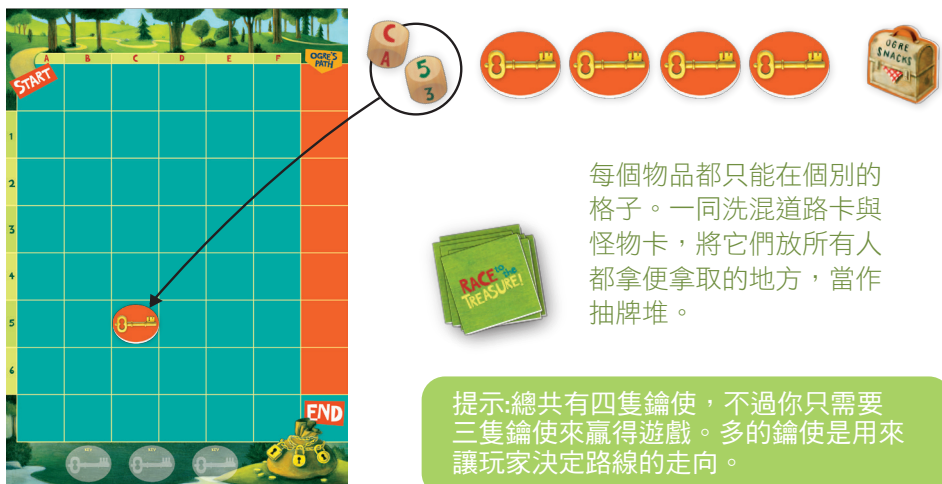


遊戲目的

比賽誰先找到寶藏-你或是怪物! 玩家同心協力從起點, 沿途蒐集三隻鑰匙來打開寶箱, 如果玩家拿了三支鑰匙並到達最後一格, 你們獲得勝利。如果怪物到達最後一格, 它獲勝。玩家一定要蒐集三支鑰匙才能打開寶箱。

遊戲設置

將四隻要與怪物的點心放置, 放置的位置用骰子來做決定, 舉例說, 如果你骰到c、5, 你便把鑰匙或點心放在該點, 先放完要與, 在放點心, 重複便重骰。

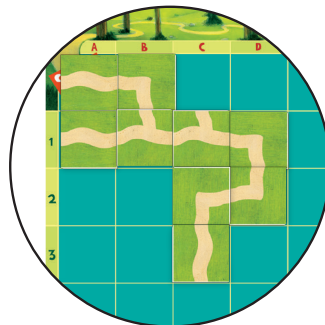


每個物品都只能在個別的格子。一同洗混道路卡與怪物卡, 將它們放所有人都拿便拿取的地方, 當作抽牌堆。

提示: 總共有四隻鑰匙, 不過你只需要三隻鑰匙來贏得遊戲。多的鑰匙是用來讓玩家決定路線的走向。

如何遊玩?

第一個玩家從抽牌堆抽一張牌, 如果是路徑卡, 它將卡片面向上放在起點的位置, 路徑卡可以往不同的方向放置。玩家是鼓勵一起討論如何放置這些牌的。如果抽出來的卡片是怪物卡, 將它放到圖版右上方的位置, 如果隻後有在抽到, 繼續放在地圖最右邊, 由上至下。接著換下一位玩家抽牌, 放置路徑卡。

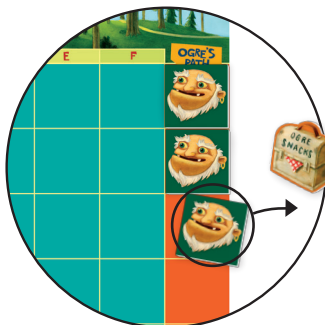


路徑卡

路徑卡的接口要與其他的接口對到, 記住! 我們目的是要趕快找完鑰匙並到寶藏處, 所以盡可能不要繞遠路, 可以走一些遠路, 為了拿到鑰匙, 但還是越快越好, 在一個的空格只能放一張路徑卡, 放過的路徑卡不能做改變。

鑰匙

你可以在有要與的空格放路徑卡, 這樣便可以蒐集鑰匙, 蒐集的鑰匙放在圖板的指示處, 玩家需要三把鑰匙才可以打開寶藏、贏得遊戲。

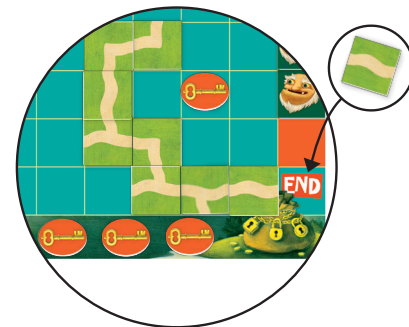


怪物的點心

怪物的點心可以把怪物的路徑卡一張拿走, 來讓怪物可以晚點到, 跟鑰匙的拿法一樣, 只要放置路徑卡在這面便可以蒐集, 玩家可以討論什麼時候使用它。

遊戲結束

當有卡片放到end上面, 遊戲便結束了。玩家先抵達且有三支鑰匙, 玩家獲勝; 反之怪物獲勝。



Illustrations © 2011 Kelly Murphy,
Game concept © 2010 CALICO, LLC

Peaceable Kingdom®
Berkeley, CA 94710
peaceablekingdom.com
© 2012 Peaceable Kingdom

 **WARNING:**
CHOKING HAZARD — Small parts.
Not for children under 3 years.

Go Kids
玩樂小子
www.gokids.com.tw

